




<b>NOMBRE POPULAR</b>		<b>NOMBRE CIENTIFICO</b>		<b>FAMILIA</b>		<b>USOS</b>		<b>OSERVACIONES</b>					
LAPACHO ROSADO		TABEBUIA AVELLANEDAE (ROSA, BLANCO)		BIGNONIACEAS LEGUMINOSAS		PASEOS -PARQUES -SOMBRA - FLOR -ORNAMENTO		<b>SIEMBRA /PLANTADO</b>					
<b>ESPECIE FORMA</b> Irregular		<b>TIPO SOMBRA</b> 				<b>COLOR</b>		<b>FORMA</b>					
 				<b>HOJA</b>		JOVEN: verde claro. ADULTO:verde medio. Opuestas aserradas. Margen entero.		Oval apuntadas con grupos de 5 folíolos de 10 cm de largo y 4,5 a 5cm de ancho.		Áspera.Brillante. El envés más opaco.			
				<b>FLORES</b>		Rosado lilácea. Rosado morado		Bignonia muy pequeña. Cáliz acampanado inflorescencias en panículas terminales.		Suave. Grandes corolas rosadas.		<b>ORIGEN</b> Argentina,Brasil, Uruguay y Paraguay	
				<b>FRUTOS</b>		Castaño rodeado de un ala membranosa blanquecina		Cápsula cilíndrica pendular de 20 a 40 cm de largo x 2 cm de diám., encierra muchas semillas.		Áspera. Los frutos se mantienen en las ramas hasta enero o febrero.		<b>PODA</b> Admite poda correctiva	
				<b>EPOCA DE BROTES</b>				Principio del verano				<b>AMBIENTE</b> Soleado	
				<b>EPOCA DE FLORACION</b>				Principio de primavera				<b>SUELO</b> Húmedos- Ferrosos	
<b>CRECIMIENTO</b>				<b>EPOCA DE FRUCTIFICACION</b> Principio de verano				<b>RESISTE VIENTOS</b> SI		Propiedades medicinales La corteza y el leño se utiliza en medicina para combatir enfermedades del riñón y la vejiga.			
<b>TIPO DE HOJAS</b> Caducas tardías								<b>RESISTE HELADAS</b> 1/2					
<b>ALTURA</b> 20 a 25 m		<b>TRONCO</b>											
<b>COPA</b> Diam.10 a 12 m		<b>TEXTURA</b>											