







<u>NOMBRE POPULAR</u> TIMBO COLORADO O PACARÁ		<u>NOMBRE CIENTIFICO</u> ENTEROLOBIUM CONTORTISILIQUM		<u>FAMILIA</u> PAPILIONACEAS O LEGUMINOSAS Sub-familia MIMOSOIDEAS		<u>USOS</u> ORNAMENTAL EN BOSQUECILLO O AISLADO BOSQUE EN GALERIA		<u>OBSERVACIONES</u>					
<u>ESPECIE FORMA</u> EXTENDIDA ABOVEDADA		<u>TIPO DE SOMBRA</u> 		<u>COLOR</u> Verde oscuro		<u>FORMA</u> De 15 a 30 cm de largo con gran cantidad de pares de divisiones. Folio -oblongo.		<u>TEXTURA</u> Filigrana - Lisa en la cara superior, áspera en el envés.					
				<u>HOJA</u> 		<u>FLORES</u> 		<u>FRUTOS</u> 		<u>ÁREA DE DISPERSIÓN</u> BRASIL MERIDIONAL - BOLIVIA -PARAGUAY - NORDESTE DE LA ARGENTINA- URUGUAY.			
				<u>FRUTOS</u> Negros. Amarronados.		<u>EPOCA DE BROTES</u> Primavera		<u>AMBIENTE</u> Soleado		<u>PODA</u> Correctiva en sectores urbanos.			
				<u>ALTURA</u> 10 a 20 m		<u>TRONCO</u> Recto		<u>EPOCA DE FLORACION</u> Primavera y principios de verano		<u>SUELO</u> Ricos y húmedos		La corteza y los frutos contienen saponina y pueden ser empleados como jabón.	
				<u>COPA</u> Diám. 20 m		<u>TEXTURA</u> Áspera 		<u>EPOCA DE FRUCTIFICACION</u> Comienzo del verano y verano		<u>RESISTE SI VIENTOS</u> <u>RESISTE SI HELADAS</u>		Madera colorada los troncos ahuecados se fabrican canoas.	
<u>CRECIMIENTO</u> Rápido		<u>TIPO DE HOJAS</u> Caducas - Tardías						Madera blanda y liviana de color variable. Blanco -rojizo a marrón intenso.					
								<u>SIEMBRA/PLANTADO</u> Se multiplica por semillas.					